

自転車用ヘルメット

取扱説明書

はじめに (この表面からお読みください。)

- この度は当社製自転車用及び走行遊具用ヘルメットをお買上げ頂き、お礼申し上げます。
- ヘルメットを使用する前にこの説明書を読んで頂き、充分ご理解の上使用してください。
【この説明書は読んだあとも大切に保管してください。】
- 疑問や不明な点がございましたら、右記の当社消費者相談室までご連絡ください。
- この説明書を紛失した場合も同室までご請求ください。

【発売元】 **株式会社 ト-ヨ-セフティ-**

兵庫県三木市別所町巴21-1 三木工場公園
URL: <http://www.toyo-safety.co.jp>

消費者相談室 **TEL.0794-83-0155**

日本ヘルメット工業会会員

【製造元】 **東洋物産五業株式会社**

重要

ヘルメットを使用される前に必ずお読みください。

このヘルメットは、自転車等用ヘルメットのSG基準に適合したヘルメットです。

裏面の「自転車用及び走行遊具用ヘルメットの注意事項」を読んで頂き、充分ご理解の上使用してください。

※原付、自動二輪車に乗車するには絶対に使用しないでください。

※子供に使用させる時には、保護者が取扱説明書を読み、使用上の注意事項を指導してください。

但し、6歳未満の幼児は使用できません。

SGマークについて

◇このヘルメットはSGマークSG基準に合格した製品です。

SGマークSG基準は頭部を保護するための一般的基準を定めたものであり、絶対的な安全を保障するものではありません。


ヘルメットを正しく着用し、常に安全を心掛けてください。

SGマークとは……製品安全協会が、安全と認証した製品にだけ表示できるマークです。

◇万が一、SGマークの表示された製品の欠陥によって人身事故が発生した場合には、賠償措置が実施されます。

◇次のような場合には補償制度が適用されませんのでご注意ください。

- ・プロの選手やサーカスなどの特殊な使い方をした場合。
- ・SG基準の定めるヘルメットの性能を超える強い衝撃を受けた場合。
- ・製品の分解、塗装、他の部品の取付け等の改造を行なった場合。

 対人補償責任保険付
製品安全協会

SGマーク制度は、製品の欠陥により発生した人身事故に対する補償制度です。

一般財団法人製品安全協会

〒110-0012 東京都台東区竜泉2-20-2 ミサワホームズ三ノ輪2階
TEL. (03) 5808-3301

【ヘルメットの構造】

帽体 ……頭部を覆う硬い殻


衝撃吸収ライナー ……帽体内部を覆い、事故時の衝撃を緩和する大事な部分です。

(断熱や保温のためのものではありません。)








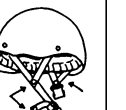


あごひも ……ヘルメットが頭部より脱落しないために絶対必要な部分です。

■ヘルメットは帽体、あごひも、衝撃吸収ライナー等の部品によって構成されます。

これらの部品全体の総合特性によって安全性能が発揮されます。従って部品の一部でも性能が低下すれば、ヘルメット全体の安全性能も低下し、危険防止または軽減ができなくなります。使用する前には必ず危険事項、警告事項、注意事項、点検事項等を確認の上使用してください。

 **警告** 下記の点検を使用前に実施してください。

【ヘルメットの使用前の点検】 ヘルメットを使用する前にチェックポイントによって点検し、少しでも異常が認められるものは使用しないでください。

①縁が欠けたり折れたりしているもの	②すりきずが多いもの	③衝撃のあとがあるもの	④変形しているもの	⑤著しい変色があるもの	⑥メーカーがあげた以外の穴があいているもの	⑦取付け穴に異常があるもの	⑧あごひもの縫製部、カシメ部に異常があるもの	⑨あごひもに異常があるもの	⑩汚れが著しいもの
									

※このイラストは、異常な状態を分かり易くする為、誇張して表現してあります。

⚠ 注意 ヘルメットは保管方法によって性能が低下する場合があります。

自転車用及び走行遊具用ヘルメットの注意事項

① 用途

このヘルメットは一般道路で自転車に乗る時及び指定された所で走行遊具（ローラースケート、スケートボード、キックスクーター、一輪車等）を使用する際に着用してください。

※原付、自動二輪車に乗車する際には絶対に使用しないでください。

② 使用年齢範囲

このヘルメットは使用年齢範囲を6歳以上用として製造されています。6歳未満の幼児は使用しないでください。

③ ヘルメットの使用上の注意

- ヘルメットの用途及び使用年齢範囲（6歳以上）を確かめて目的に合った使い方をしてください。
- 頭によく合ったヘルメットを着用してください。
- あごひもは正しく締めて使用してください。
- ヘルメットは正しくかぶり、あみだ、斜めにかぶったりしないでください。
- 一度でも大きな衝撃を受けたヘルメットは外観に損傷がなくても使用しないでください。
- あごひもは正しく締めて使用しないと、事故時にヘルメットが脱げて頭部に重大な傷害を受けます。
- あごひもを持ってぶら下げたり、振り回したりしないでください。
- 改造、修理、加工等絶対にしないでください。（修理は製造者に相談してください。）
- ヘルメットの部品を交換したり、他の部品を取付けないでください。
- ヘルメットは塗装して使用しないでください。
- 公園遊具等で遊ぶ時は使用しないでください。（遊具等に引っ掛かる恐れがあり危険です。）
- SGラベルが剥がれて無くなっているヘルメットは使用しないでください。
- 部品が脱落しているヘルメットは絶対に使用しないでください。
- 衝撃吸収ライナーにキズ、割れ等のあるものは、絶対に使用しないでください。
- 衝撃吸収ライナーが著しく汚れているものは絶対に使用しないでください。

④ ヘルメットの手入れ

- ヘルメットの汚れは薄めた中性洗剤で拭き、柔らかい布を真水に濡らし、拭き取ってください。
- ヘルメットの丸洗いや高温乾燥（50℃以上）はしないでください。
- シンナー、ベンジン、塗料、アルコール等の溶剤は帽体や部品の性能を劣化させるので絶対に使用しないでください。
- 化学薬品、脱色剤、漂白剤、熱湯、塩水等で拭いたりしないでください。
- 汚れを落とすためにナイフ等の刃物で絶対に削ったりしないでください。

⑤ ヘルメットの保管

- 直射日光のあたる場所には保管しないでください。
- 車のトランク内、ストーブ、投光器、炉の前等の高温（50℃以上）になる場所に置かないでください。
- ヘルメットの上に重い物や熱のある物を置かないでください。
- ヘルメットの上に他のものが落下したり、下敷きになる場所には保管しないでください。

⑥ 使用期間

- ヘルメットの使用期間は通常3年を限度にしてください。

内装パッドの取扱い方

内装パッド

- 内装パッドは、額部、側頭部、後頭部、頭頂部があり、各パッドは面ファスナーにより取付けられています。
- 内装パッドは、面ファスナーの位置から外れないように取付けてください。
- 内装パッドを乱暴に外すと、パッド自体を傷めることにつながるのので丁寧に取扱ってください。

内装パッドのお手入れ方法

- 内装パッドは取外して洗うことができるのでいつでも清潔に使用できます。
- パッドを洗う際は、洗濯機などは使用せず優しく手もみ洗いをし、軽く絞った後、陰干しにして完全に乾いてから取付けてください。
- パッドの汚れ、傷みが激しいときは新しい物とお取替えください。

別売品 NaP-2「交換用パッド(1セット6枚入り)」 ¥840

